


Согласовано:

Председатель ЧРО ООО ВОИ


Р. А. Аздасна
«24» 03 2021 г.



Утверждаю:

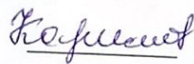
Директор МБОУ «СОШ №66»


Л. С. Магомадова
Приказ № 25 от «20.05» 2021 г.



Согласовано:


Председатель ЧРО ООО ВОС


Х. А. Каримова
«24» 03 2021 г.



Согласовано:

Председатель ЧРО ООО ВОГ


Д. С.-Э. Идрисов
«30» марта 2021 г.



Муниципальное бюджетное общеобразовательное учреждение
«Средняя общеобразовательная школа №66»

**Паспорт доступности
для инвалидов объекта
и предоставляемых на нем услуг
в сфере образования**

г. Грозный

ПАСПОРТ ДОСТУПНОСТИ объекта социальной инфраструктуры (ОСИ)

1. Общие сведения об объекте

- 1.1. Наименование (вид) объекта Муниципальное бюджетное общеобразовательное учреждение «Средняя образовательная школа №66» г. Грозного
- 1.2. Адрес объекта: 366007, Чеченская Республика, Ахматовский район, г. Грозный, посёлок Старая-Сунжа, улица имени Р.М. Шабазова, д.б/н
Наименование предоставляемых услуг: общее образование
- 1.3. Сведения о размещении объекта:
- отдельно стоящее здание , 4 860 кв.м
- наличие прилегающего земельного участка, нет
- 1.4 Год постройки здания , последнего капитального ремонта
- 1.5 Дата предстоящих плановых ремонтных работ: текущего 202 г , капитального нет

Сведения об организации, расположенной на объекте

- 1.6. Название организации, которая предоставляет услугу населению: Муниципальное бюджетное общеобразовательное учреждение «Средняя образовательная школа №66» города Грозного, реализующая основные образовательные программы начального общего, основного общего, среднего общего образования, дополнительные общеобразовательные программы и адаптированные образовательные программы.
- 1.7. Юридический адрес организации, телефон, e-mail- 366007, Чеченская Республика, Ахматовский район, п.Старая-Сунжа, улица им. Р.М. Шабазова, дом б/н, 89899348119, grozny-star-66@yandex.ru
- 1.8. Основание для пользования объектом: оперативное управление
- 1.9. Форма собственности :муниципальная
- 1.10. Административно-территориальная подведомственность: муниципальная
- 1.11. Название и адрес вышестоящей организации: Муниципальное учреждение «Департамент образования Мэрии города Грозного», ул. Субботников, 60, Грозный, Чеченская Республика, 364024, тел. 8(9712) 222116, uo-groznydep@mail.ru

2. Характеристика деятельности организации на объекте

- 2.1. Сфера деятельности: образовательная услуга
- 2.2. Виды оказываемых услуг: предоставление общедоступного и бесплатного начального общего, основного общего, среднего общего образования; организация отдыха детей в каникулярное время
- 2.3. Плановая мощность (посещаемость, количество обслуживаемых в день, вместимость, пропускная способность): 860

- 2.4. Форма оказания услуг: очная на объекте, обучение на дому
- 2.5. Категории обслуживаемого населения по возрасту: дети от 6,6; 7 до 18 лет
- 2.6. Категории обслуживаемых инвалидов: все категории (с нарушением опорно-двигательного аппарата, с нарушениями зрения, с нарушениями слуха, с расстройством аутистического спектра, с задержкой психического развития, с умственной отсталостью (интеллектуальными нарушениями) и с общими заболеваниями)
- 2.7. Участие в исполнении индивидуальной программы реабилитации инвалида, ребенка –инвалида: да

3. Состояние доступности объекта

3.1. Путь следования к объекту пассажирским транспортом, остановка (описать маршрут движения с использованием пассажирского транспорта) Автостанция «Беркат» - улица им. Р.М. Шабазова, МБОУ «СОШ №66» - маршрутное такси №41

3.2. Путь к объекту от ближайшей остановки пассажирского транспорта:

- 3.2.1. Расстояние до объекта от остановки 390 м;
- 3.2.2. Время движения (пешком) 10 мин;
- 3.2.3. Наличие выделенного от проезжей части пешеходного пути (да, нет) да;
- 3.2.4. Перекрестки: нерегулируемые, регулируемые, со звуковой сигнализацией, таймером;
- 3.2.5. Информация на пути следования к объекту: акустическая, тактильная, визуальная;
- 3.2.6. Перепады высоты на пути (съезд с тротуара): есть (бордюры, высота 200мм).

3.3 Оценка состояния и имеющихся недостатков в обеспечении условий доступности инвалидов объекта

№ п/п	Основные показатели доступности для инвалидов объекта	Оценка состояния и имеющихся недостатков в обеспечении условий доступности для инвалидов объекта
1	2	3
1	Выделенные стоянки автотранспортных средств для инвалидов	Не имеются
2	Сменные кресла-коляски	Есть
3	Адаптированные лифты	Отсутствуют
4	Поручни	Есть, установить с 2-х сторон на лестничных маршах
5	Пандусы	Есть, соответствуют
6	Подъемные платформы (аппарели)	Отсутствуют
7	Раздвижные двери	Нет
8	Доступные входные группы	Установка светового и звукового маяка, контрастную маркировку

		на крайних ступеньках на входной лестнице, переделать уклон пандуса по нормативу, установить перила на входной лестнице с 2-х сторон, доводчик на дверях, сделать антискользкую поверхность на входной площадке, вывеску об объекте по Брайлю. Установить перила с 2-х сторон и контрастную маркировку на лестничных маршах
9	Доступные санитарно-гигиенические помещения	Не адаптированы
10	Достаточная ширина дверных проемов в стенах, лестничных маршей, площадок	Имеется
11	Наличие на объекте надлежащего размещения оборудования и носителей информации, необходимых для обеспечения беспрепятственного доступа к объектам (местам предоставления услуг) инвалидов, имеющих стойкие расстройства функции зрения, слуха и передвижения.	Нет
12	Дублирование необходимой для инвалидов, имеющих стойкие расстройства функции зрения, зрительной информации звуковой информацией, а также надписей, знаков и иной текстовой и графической информации-знаками, выполненными рельефно-точечным шрифтом Брайля и на контрастном фоне	Нет
13	Дублирование необходимой для инвалидов по слуху звуковой информации зрительной информацией	Нет
14	Предупреждающие тактильно-контрастные указатели	Нет
15	Пути движения на территории	Частично адаптированы
16	Место отдыха	Да

3.4 Оценка состояния и имеющихся недостатков в обеспечении условий доступности для инвалидов объекта

№ п/п	Основные показатели доступности для инвалидов предоставляемой услуги	Оценка состояния и имеющихся недостатков в обеспечении условий доступности для инвалидов предоставляемой услуги
-------	--	---

1	Наличие при входе в объект вывески с названием организации, графиком работы организации, планом здания, выполненных рельефно-точечным шрифтом Брайля и на контрастном фоне	Да
2	Обеспечение инвалидам помощи, необходимой для получения в доступной для них форме информации о правилах предоставления услуги, в том числе об оформлении необходимых для получения услуги документов, о совершении ими других необходимых для получения услуги действий	Да
3	Проведение инструктирования или обучения сотрудников, предоставляющих услуги населению, для работы с инвалидами по вопросам, связанным с обеспечением доступности для них объектов и услуг	Да
4	Наличие работников организаций, на которых административно-распорядительным актом возложено оказание инвалидам помощи при предоставлении им услуг	Есть
5	Предоставление услуги с сопровождением инвалида по территории объекта работником ОО	Есть
6	Предоставление инвалидам по слуху при необходимости услуги с использованием русского жестового языка, включая обеспечение допуска на объект тифло-сурдопереводчиков	Есть (договор о сетевой форме взаимодействия и сотрудничества с ЧРО ООО ВОГ)
7	Соответствие транспортных средств, используемых для предоставления услуг населению, требованиям их доступности для инвалидов	Нет
8	Обеспечение допуска на объект, в котором предоставляются услуги, собаки-проводника при наличии документа, подтверждающего ее специальное обучение, выданного по форме и в порядке, утвержденном приказом Министерства труда и социальной защиты Российской Федерации	Нет
9	Наличие в одном из помещений, предназначенных для проведения массовых мероприятий, индукционных петель и звукоусиливающей аппаратуры	Нет
10	Адаптация официального сайта органа и организации, предоставляющих услуги в сфере образования, для лиц с нарушением зрения (слабовидящих)	Адаптирован teacher@list.ru
11	Обеспечение предоставления услуг тьютора	Отсутствует временно
12	Иные	Нет

4. Предлагаемые управленческие решения по срокам и объемам работ, необходимым для приведения объекта и порядка предоставления на нем услуг в соответствие с требованиями законодательства Российской Федерации об обеспечении условий их доступности для инвалидов

№ п/п	Предлагаемые управленческие решения по объемам работ, необходимым для приведения порядка предоставления услуг в соответствие с требованиями законодательства Российской Федерации об обеспечении условий их доступности для инвалидов	Сроки
1	Вход в здание (главный вход, входы в группы, расположенные на первом этаже): организационные мероприятия	Нуждается, до 202__ г.
2	Переделать пандус по нормативу, установить противоскользящее покрытие на края ступеней; установить недостающие поручни вдоль марша лестниц; установить кнопку вызова персонала в пределах досягаемости инвалида-колясочника.	202__ год, (в пределах финансирования)
2.1	Сделать уклон при эвакуационном выходе, продублировать эвакуационный план	
3	Территория, прилегающая к зданию (участок): текущий ремонт, организационные мероприятия. Обеспечить информационное сопровождение на путях движения с нанесением цветовой и/или тактильной маркировки. Выделить и оформить парковочные места для инвалидов	202__ год, в рамках капитального ремонта
4	Санитарно-гигиенические помещения: организационные мероприятия. В группах, где имеются унитазы, установить опорные поручни, оборудовать поручнями раковины	202__ год, в рамках капитального ремонта

4.1. Организация доступности объекта для инвалидов – форма обслуживания*

№ п/п	Категория инвалидов (вид нарушения)	Вариант организации доступности объекта (формы обслуживания)*
1.	Все категории инвалидов и МГН	
	<i>в том числе инвалиды:</i>	
2.	передвигающиеся на креслах-колясках	Б
3.	с нарушениями опорно-двигательного аппарата	Б
4.	с нарушениями зрения	ДУ
5.	с нарушениями слуха	ДУ
6.	с нарушениями умственного развития	А

4.2. Состояние доступности основных структурно-функциональных зон

№ п/п	Основные структурно-функциональные зоны	Состояние доступности, в том числе для основных категорий инвалидов**

1	Территория, прилегающая к зданию (участок)	ДП-И (Г, У, О, К), ДЧ-И (С)
2	Вход (входы) в здание	ДП-И (Г, У, О, К) ДЧ-И (С)
3	Путь (пути) движения внутри здания (в т.ч. пути эвакуации)	ДП-И (О, Г, У) ДЧ-И (С, К)
4	Зона целевого назначения здания (целевого посещения объекта)	ДП-И (О, К) ДУ (Г, С)
5	Санитарно-гигиенические помещения	ДП-И (О, У, Г) ВНД (С, К)
6	Система информации и связи (на всех зонах)	ДП-И (К, О, У) ДУ - (С, Г)
7	Пути движения к объекту (от остановки транспорта)	ДП-И (К, О, Г, У) ДУ - (С)

** Указывается: ДП-В - доступно полностью всем; ДП-И (К, О, С, Г, У) – доступно полностью избирательно (указать категории инвалидов); ДЧ-В - доступно частично всем; ДЧ-И (К, О, С, Г, У) – доступно частично избирательно (указать категории инвалидов); ДУ - доступно условно, ВНД – недоступно

5. Управленческое решение

5.1. Рекомендации по адаптации основных структурных элементов объекта

№ п/п	Основные структурно-функциональные зоны объекта	Рекомендации по адаптации объекта (вид работы)*
1	Территория, прилегающая к зданию (участок)	Установка визуальной информации, тактильных обозначений
2	Вход (входы) в здание	Установка светового и звукового маяка, контрастную маркировку на крайних ступеньках на входной лестнице, установить перила на входной лестнице с 2-х сторон, сделать контрастную маркировку на ступенях.
3	Путь (пути) движения внутри здания (в т.ч. пути эвакуации)	Установка тактильных табличек, Сделать план на эвакуационном выходе, дублировать план эвакуации по Брайлю, сделать направляющие обозначения на пути эвакуации, визуальное и звуковое оповещение.
4	Зона целевого назначения здания (целевого посещения объекта)	Дублирование по Брайлю табличек на дверях кабинетов и направляющих полос. Аудио-тифлооборудование для детей с нарушением слуха и зрения, оборудовать учебное место для колясочников.
5	Санитарно-гигиенические помещения	Адаптировать санузел согласно нормативу
6	Система информации на объекте (на всех зонах)	Дублирование наглядной информации на всех зонах Тактильные устройства. - направляющие поручни в

		коридорах, - рельефные обозначения на поручнях, изменяемый тип покрытия пола (по фактуре, по цвету) перед препятствиями и местом изменения направления движения поворотами коридоров и т.п.). щ Визуальные устройства и средства информации: - различные специально освещаемые указатели в виде символов и пиктограмм с использованием яркого цвета, контрастного по отношению к фоновой поверхности; - контрастное цветовое обозначение входов. Установка светового и звукового маяка, звукового оповещения
7	Пути движения к объекту (от остановки транспорта)	Установить <i>средства информации</i> : - звуковые маяки при входах, пересечениях путей движения, тактильные направляющие
8	Все зоны и участки	Установка визуальной информации, тактильных обозначений, установка кнопки вызова и тактильных обозначений, Установка светового и звукового маяка, звукового оповещения о приеме.

* - указывается один из вариантов (видов работ): не нуждается; ремонт (текущий, капитальный); индивидуальное решение; технические решения невозможны – организация альтернативной формы обслуживания

6.Итоговое заключение

Доступность объекта может быть обеспечена при организации обучения специалистов, по оказанию необходимой квалифицированной помощи МНГ (знание специфики различных групп инвалидности и влияние ее на способность передвижения внутри помещений, на прилегающих территориях; умение использовать специальную технику при оказании помощи МНГ),

Для обеспечения **полной доступности объекта для инвалидов с умственными нарушениями должна быть** размещена информация об объекте и оказываемых им услугах простыми, доступными словами (фразами).

Для обеспечения **полной доступности объекта для инвалидов с патологией опорно-двигательного аппарата** установить нормативные поручни на лестницах.

Для обеспечения **полной доступности объекта для инвалидов с нарушениями слуха** необходимо организовать сурдоперевод и/или другие технические средства адаптации при оказании услуг.

Для обеспечения **полной доступности объекта для инвалидов, передвигающихся на креслах-колясках, привести в соответствие все зоны**, нормализовать работу для оказания ситуационной помощи сотрудниками учреждения с закреплением функциональных обязанностей в должностных инструкциях, выделить учебные места для колясочников.

Обеспечение доступности для **инвалидов с нарушениями зрения** может решаться путём оказания ситуационной помощи на всех зонах, что обеспечит **условную доступность объекта**; при комплексном развитии системы информации на объекте с использованием контрастных и тактильных направляющих на всех путях движения, в т.ч. на прилегающей территории, дублировании основной информации рельефно-точечным шрифтом и акустической информацией может быть достигнута **полная доступность объекта для инвалидов с нарушениями зрения.**

По функциональным зонам проведены следующие мероприятия:

Территория, прилегающая к зданию (участок):

отремонтированы подходы к объекту (установлено декоративное ограждение выполняющее направляющую функцию, устранены неровности дороги); выделены места отдыха (установлены скамейки), выделены места для парковки инвалидов, обозначены соответствующими международными символами.

Вход (входы) в здание: устранены пороги при входе

Санитарно-гигиенические помещения: не адаптированы

Система информации на объекте:

Планируется провести на всех структурно-функциональных зонах, начиная с прилегающей территории современную аппаратуру визуальной, акустической и тактильной информации, в т.ч. с учетом потребностей инвалидов с нарушениями зрения (информационные указатели, рельефные (тактильные) полосы, малогабаритные аудиовизуальные информационно-справочные системы, и т. д.) (п. 5.5 СП 59.13330.2012).

6.1. Проведение ремонтных работ на объекте будут осуществляться с учетом требований постановления Правительства Российской Федерации от 26 декабря 2014 г. № 1521 «Об утверждении перечня национальных стандартов и сводов правил (частей таких стандартов и сводов правил), в результате применения которых на обязательной основе обеспечивается соблюдение требований Федерального закона «Технический регламент о безопасности зданий и сооружений» и приказа Министерства регионального развития Российской Федерации от 27 декабря 2011 г. № 605 «Об утверждении свода правил «СНиП 35-01-2001 «Доступность зданий и сооружений для маломобильных групп населения» (СП 59.13330.2012)».

6.2. Период проведения работ

В рамках исполнения Плана адаптации МБОУ «СОШ №66» г. Грозного к потребностям инвалидов и других маломобильных групп населения в соответствии с соблюдением Федерального закона «Технический регламент о безопасности зданий и сооружений» и приказа Министерства регионального развития РФ от 27.12.2011 года №605 «Об утверждении свода правил «СНиП 65-01-2001 «Доступность зданий и сооружений для маломобильных групп населения» (СП 59.13330.2021).

6.3. Ожидаемый результат (по состоянию доступности) после выполнения работ по адаптации доступность объекта для всех категорий населения - ДП- В (К,О,С,Г,У)

Оценка результата исполнения программы, плана (по состоянию доступности)

7. Особые отметки

5.1. Паспорт доступности сформирован на основании:

1. Анкеты (информации об объекте) от « ____ » _____ 20 ____ г.
Председатель комиссии паспортизируемого объекта:

Директор школы _____ Л.С. Магомадова

Комиссия _____

Члены комиссии:

Заместитель директора по ВР _____

Заместитель директора по АХЧ _____

Председатель ПК _____

Социальный педагог _____

2. Акта обследования объекта: № ____ от « ____ » _____ 20 ____ г. составлен комиссией по проведению обследования и паспортизации объекта и предоставляемых услуг МБОУ «СОШ №66» города Грозного, состав которой утвержден приказом директора МБОУ «СОШ №66» города Грозного от « ____ » _____ 20 ____ г. № ____.